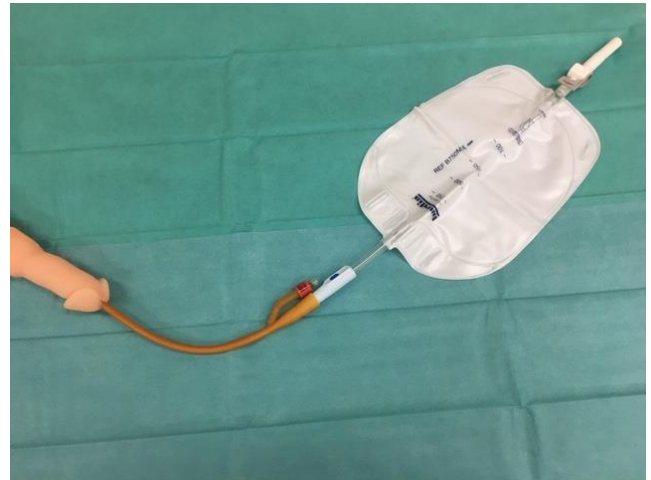
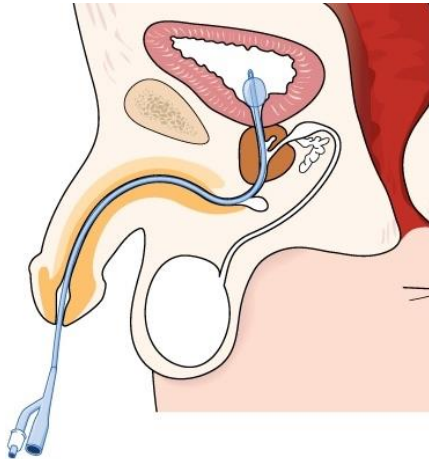


# Thuis een katheter verwijderen - stappenplan man



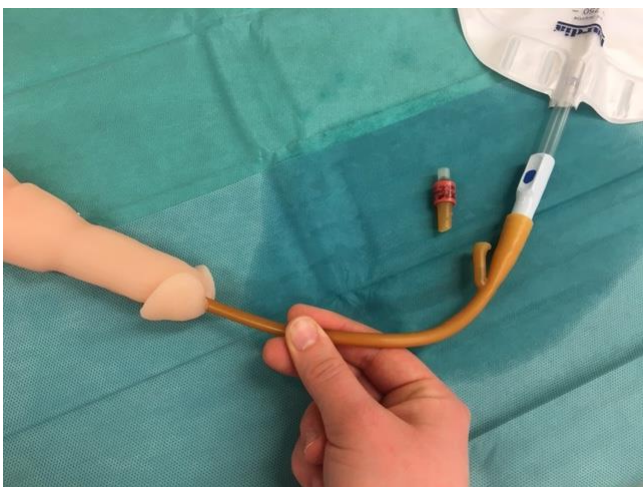
Zo zit de katheter in uw blaas



1. Knip het uiteinde van de katheter door.  
(met het gekleurde dopje)



2. Hierdoor loopt het ballonnetje in de blaas leeg.



3. Wacht tot al het water uit de katheter is gestroomd. Daarna trekt u de katheter rustig uit de plasbuis.



4. U kunt nu de katheter met katheterzak weggooien.